

**การประเมินการเรียนการสอน ประจำปีภาคการศึกษาที่ ๒/๒๕๖๗**  
**คณะสังคมศาสตร์ มหาวิทยาลัยเชียงใหม่**

---

คณะสังคมศาสตร์ ได้ดำเนินการประเมินการเรียนการสอนทุกภาคการศึกษา ประกอบด้วย ๑. การประเมินการเรียนการสอนของอาจารย์ และ ๒. การประเมินการเรียนการสอนของกระบวนวิชา โดยให้นักศึกษา (ระดับปริญญาตรีและบัณฑิตศึกษา) เป็นผู้ประเมิน สำหรับการประเมินการเรียนการสอน ประจำปีภาคการศึกษาที่ ๒/๒๕๖๗ (ระยะเวลาการเรียนการสอน ตั้งแต่เดือนพฤศจิกายน ๒๕๖๗ - มีนาคม ๒๕๖๘) มีรายละเอียดของการประเมิน ดังนี้

**๑. ข้อมูลผู้ตอบแบบสำรวจ :**

- การประเมินการเรียนการสอนของอาจารย์ มีจำนวนลงทะเบียน ๕,๓๕๘ คน มีจำนวนที่ประเมิน จำนวน ๒,๖๒๐ คน
- การประเมินการเรียนการสอนของกระบวนวิชา มีจำนวนลงทะเบียน ๔,๕๗๐ คน มีจำนวนที่ประเมิน จำนวน ๒,๖๒๐ คน

**๒. ผลการประเมิน :**

- การประเมินการเรียนการสอนของอาจารย์ : ผลประเมินเฉลี่ย ๔.๕๕ (ดี)
  - การประเมินการเรียนการสอนของกระบวนวิชา : ผลประเมินเฉลี่ย ๔.๕๓ (ดีมาก)
- รายละเอียดของผลการประเมินตามเอกสารแนบ

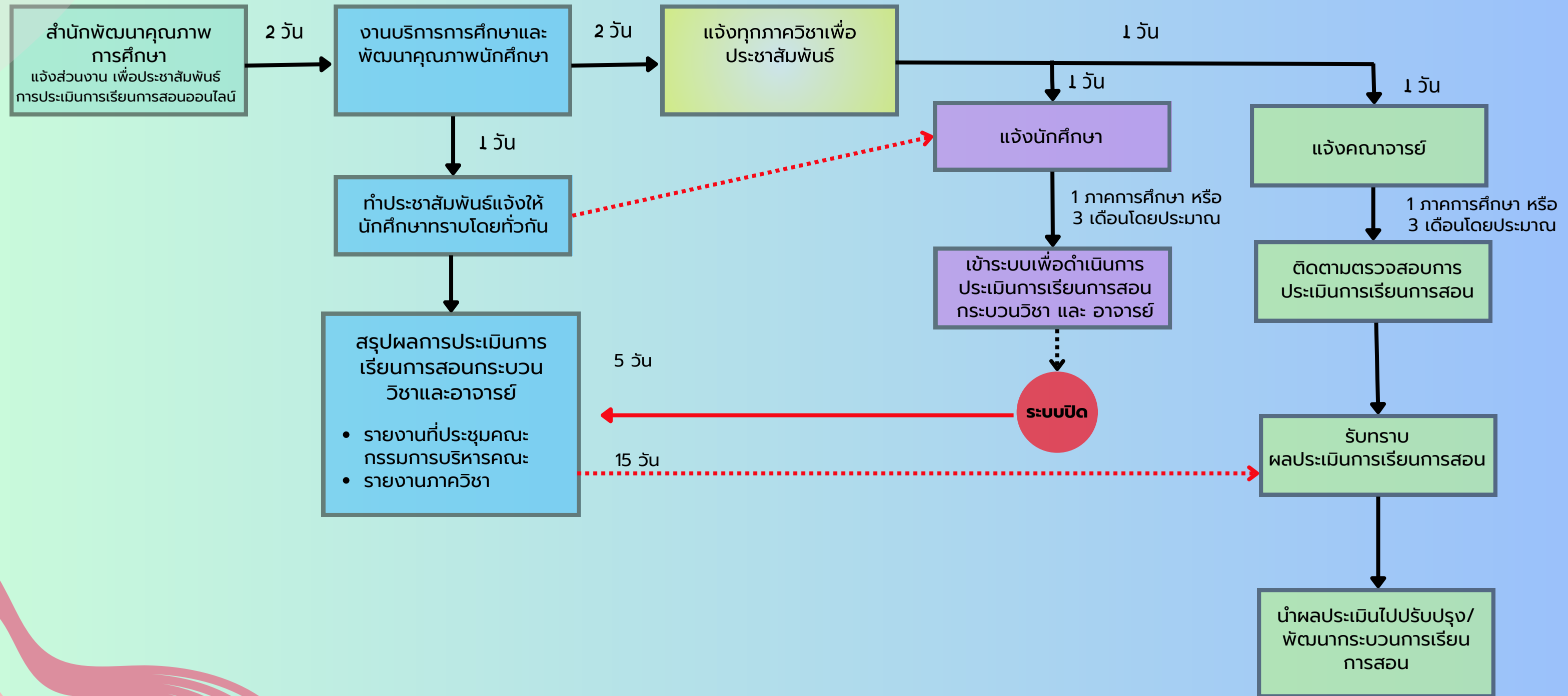
**๓. การนำผลจากการประเมินไปปรับปรุงพัฒนา**

คณะฯ โดยงานบริการการศึกษาและพัฒนาคุณภาพนักศึกษา ได้สรุปผลการประเมินการเรียนการสอน และรายงานต่อที่ประชุมคณะกรรมการบริหารประจำคณะฯ และภาควิชาเพื่อทราบ และนำผลการประเมินไปพัฒนาปรับปรุงการจัดการเรียนการสอนต่อไป

-----



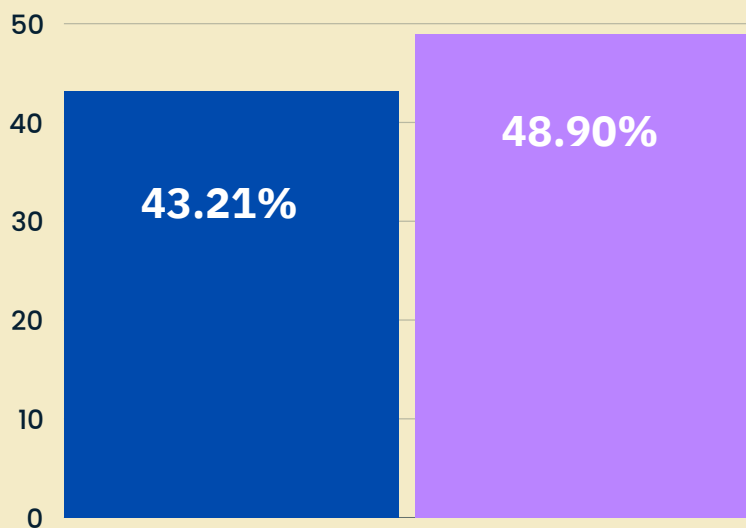
# ขั้นตอนการประเมินการเรียนการสอน



# ข้อมูลเปรียบเทียบการประเมินการเรียนการสอน

ภาคการศึกษาที่ 2 ปีการศึกษา 2566 และ ภาคการศึกษาที่ 2 ปีการศึกษา 2567

## ภาพรวมการประเมินการเรียนการสอนของอาจารย์

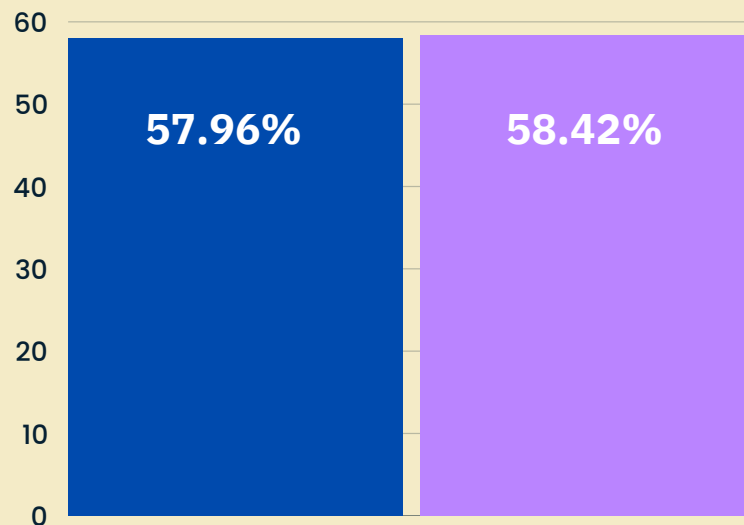


**ภาคการศึกษาที่ 2 ปีการศึกษา 2566**  
จำนวนลงคะแนน 5,788 จำนวนที่ประเมิน 2,501  
ผลประเมินเฉลี่ย 4.51 (ระดับดี)

**ภาคการศึกษาที่ 2 ปีการศึกษา 2567**  
จำนวนลงคะแนน 5,358 จำนวนที่ประเมิน 2,620  
ผลประเมินเฉลี่ย 4.55 (ระดับดี)

หมายเหตุ : 1.00-2.49 = ควรปรับปรุง  
2.50-3.49 = พอใช้  
3.50-5.00 = ดี

## ภาพรวมการประเมินการเรียนการสอนของกระบวนวิชา

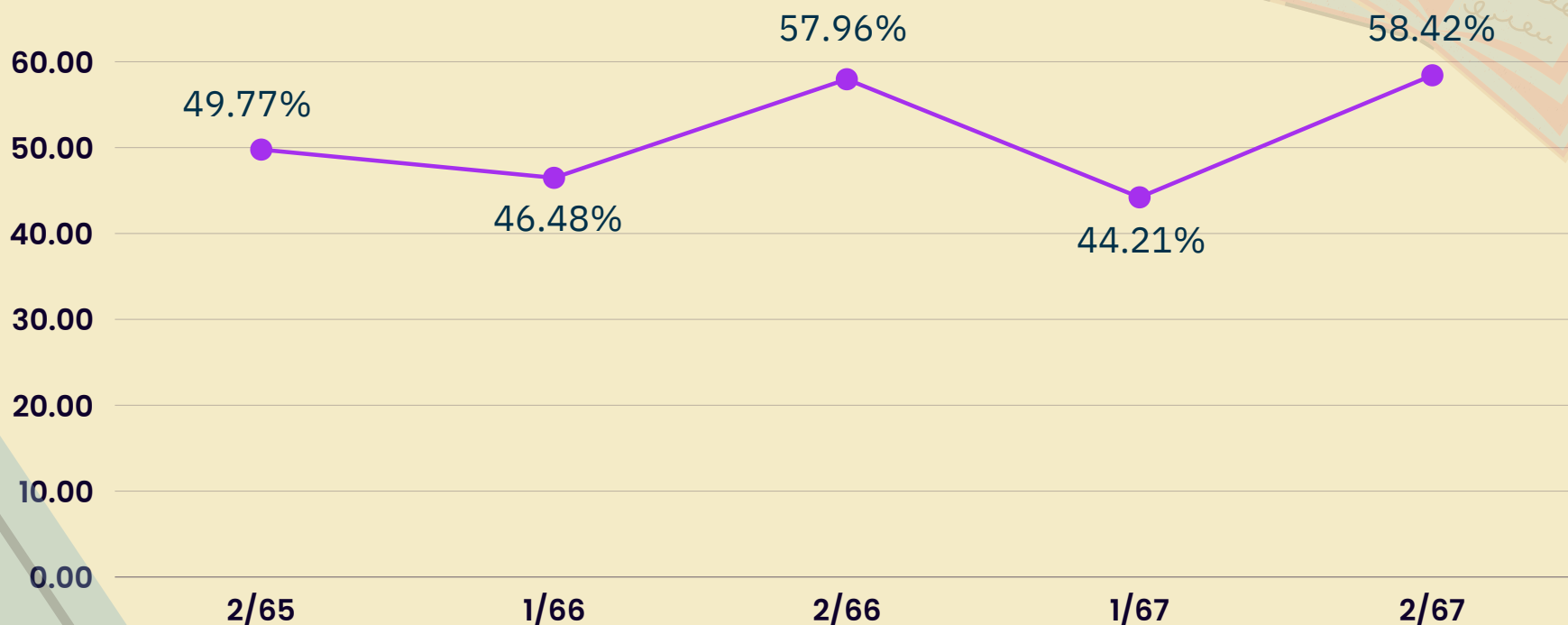


**ภาคการศึกษาที่ 2 ปีการศึกษา 2566**  
จำนวนลงคะแนน 4,332 จำนวนที่ประเมิน 2,511  
ผลประเมินเฉลี่ย 4.50 (ระดับดีมาก)

**ภาคการศึกษาที่ 2 ปีการศึกษา 2567**  
จำนวนลงคะแนน 4,570 จำนวนที่ประเมิน 2,670  
ผลประเมินเฉลี่ย 4.53 (ระดับดีมาก)

หมายเหตุ : 1.00-1.80 = ต้องปรับปรุง    1.81-2.60 = ควรปรับปรุง  
2.61-3.40 = พอใช้    3.41-4.20 = ดี  
4.21-5.00 = ดีมาก

# แนวโน้มการให้ความร่วมมือการทำประเมินการเรียนรู้การสอน ของนักศึกษา ปีการศึกษา 2566 และปีการศึกษา 2567



ภาคการศึกษาที่ 2 ปีการศึกษา 2565 ค่าเฉลี่ยเท่ากับ 4.50 (ระดับดีมาก)

ภาคการศึกษาที่ 1 ปีการศึกษา 2566 ค่าเฉลี่ยเท่ากับ 4.51 (ระดับดีมาก)

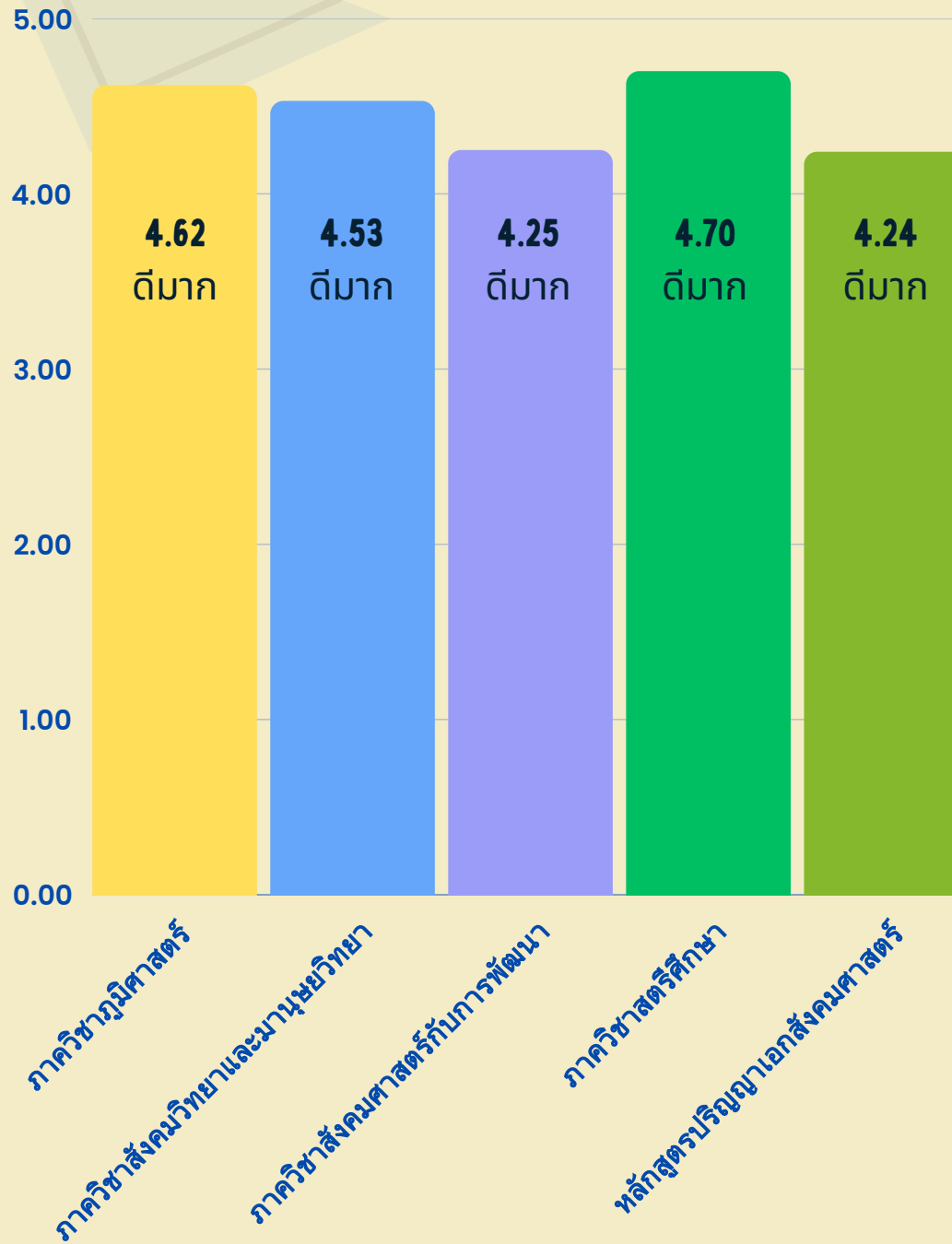
ภาคการศึกษาที่ 2 ปีการศึกษา 2566 ค่าเฉลี่ยเท่ากับ 4.50 (ระดับดีมาก)

ภาคการศึกษาที่ 1 ปีการศึกษา 2567 ค่าเฉลี่ยเท่ากับ 4.59 (ระดับดีมาก)

**ภาคการศึกษาที่ 2 ปีการศึกษา 2567 ค่าเฉลี่ยเท่ากับ 4.53 (ระดับดีมาก)**

# การประเมินการเรียนการสอนของกระบวนวิชา (แยกตามภาควิชา)

## ภาคการศึกษาที่ 2 ปีการศึกษา 2567



1.00-1.80 = ต้องปรับปรุง  
1.81-2.60 = ควรปรับปรุง  
2.61-3.40 = พอใช้  
3.41-4.20 = ดี  
4.21-5.00 = ดีมาก